



ER-BAKIR
elektrolitik bakır mamulleri a.ş.

ER-BAKIR HAFTALIK BAKIR BÜLTENİ

32. HAFTA
(05 Ağustos -09 Ağustos)

13 Ağustos, Salı

TARİH	LME VERİLERİ				HAFTALIK VE YILLIK DEĞİŞİM %				SK NOTIZ	
	CASH (USD/t)	CASH (EUR/t)	CASH (GBP/t)	3 AYLIK (USD/t)	ÖNCEKİ HAFTA ORT. (\$/t)	DEĞİŞİM %	2023 YILSONU LME (\$/t)	DEĞİŞİM %	SK NOTIZ (€/100Kg)	SK NOTIZ HIGH
5.08.2024	8.620,50	7.862,55	6.752,17	8.757,00	8.940,90	-3,58%	8.562,00	0,68%	8.096,35	8.126,54
6.08.2024	8.715,00	7.982,96	6.865,99	8.843,00	8.940,90	-2,53%	8.562,00	1,79%	8.215,89	8.246,21
7.08.2024	8.685,00	7.950,38	6.823,54	8.810,00	8.940,90	-2,86%	8.562,00	1,44%	8.182,32	8.212,61
8.08.2024	8.649,00	7.912,36	6.812,38	8.773,00	8.940,90	-3,26%	8.562,00	1,02%	8.143,29	8.173,56
9.08.2024	8.805,00	8.065,40	6.910,22	8.922,00	8.940,90	-1,52%	8.562,00	2,84%	8.297,81	8.328,13
HAFTA ORTALAMA	8.694,90	7.954,73	6.832,86	8.821,00					8.187,13	8.217,41

TARİH	COMEX	ALTIN - GÜMÜŞ			BAKIR STOK VERİLERİ				
	COMEX SETT. \$/lb	ALTIN AM-FIX USD/Ons	ALTIN PM-FIX USD/Ons	GÜMÜŞ FIX Cent/Ons	LME STOK (Ton)	LME STOK DEĞİŞİM	COMEX STOK	SHFE STOK	LME-CMX-SHFE TOPLAM STOK (Ton)
5.08.2024	3,9840	2.421,75	2.393,85	27,105	251.350	50,24%	16.200	295.141	562.691
6.08.2024	4,0115	2.414,15	2.396,55	27,065	252.575	50,97%	17.161	295.141	564.877
7.08.2024	3,9375	2.392,85	2.400,45	27,150	294.750	76,18%	19.711	295.141	609.602
8.08.2024	3,9450	2.396,30	2.411,45	26,930	294.425	75,99%	22.543	286.305	603.273
9.08.2024	3,9800	2.423,45	2.427,35	27,575	296.400	77,17%	22.728	286.305	605.433
HAFTA ORTALAMA	3,9716	2.409,70	2.405,93	27,165	277.900	0,6611	19.669	291.607	589.175

TARİH	LME BASE METAL VERİLERİ						GIRM
	KALAY (USD/t)	KURŞUN (USD/t)	ÇİNKO (USD/t)	ALÜMİNYUM (USD/t)	NİKEL (USD/t)	AL. ALAŞIM (USD/t)	BAKIR (€/Ton)
5.08.2024	28.900,00	1.917,00	2.522,00	2.167,00	15.660,00	2.508,00	8.187
6.08.2024	29.400,00	1.905,00	2.541,00	2.205,00	16.095,00	2.504,00	8.307
7.08.2024	29.800,00	1.918,00	2.516,00	2.202,50	16.075,00	2.501,00	8.273
8.08.2024	30.125,00	1.919,00	2.580,00	2.204,50	16.000,00	2.498,00	8.234
9.08.2024	31.900,00	1.990,00	2.697,00	2.263,00	16.085,00	2.495,00	8.388
HAFTA ORTALAMA	30.025,00	1.929,80	2.571,20	2.208,40	15.983,00	2.501,20	8.278

TARİH	TCMB DÖVİZ KURLARI				REUTERS 11:00 FX FIXING KURLARI					
	USD ALIŞ	USD SATIŞ	EUR ALIŞ	EUR SATIŞ	USD ALIŞ	USD SATIŞ	EUR ALIŞ	EUR SATIŞ	GBP ALIŞ	GBP SATIŞ
5.08.2024	33,0763	33,1359	35,7726	35,8371	33,170	33,403	36,311	36,576	42,424	42,739
6.08.2024	33,2573	33,3172	36,3998	36,4654	33,255	33,493	36,328	36,601	42,367	42,673
7.08.2024	33,3984	33,4586	36,4783	36,5440	33,436	33,675	36,516	36,780	42,457	42,767
8.08.2024	33,4965	33,5568	36,5731	36,6390	33,352	33,582	36,484	36,739	42,357	42,653
9.08.2024	33,4471	33,5073	36,5702	36,6361	33,368	33,610	36,441	36,712	42,588	42,900
HAFTA ORTALAMA	33,3351	33,3952	36,3588	36,4243	33,3162	33,5526	36,4159	36,6816	42,4386	42,7464

IATF 16949
BUREAU VERITAS
Certification



ISO 14001
BUREAU VERITAS
Certification



OHSAS 18001
BUREAU VERITAS
Certification



ISO 27001
BUREAU VERITAS
Certification



Fabrika : A. Nuri ERIKOĞLU
Cad. 20085 Gümüşler /DENİZLİ
Vergi Dairesi : Gökpınar
Vergi No : 336 006 27 21
Mersis No : 0336006272100011

Tel : +90 (258) 295 19 00 Pbx
Faks : +90 (258) 371 21 94
e-posta :
erbakir@erbakir.com.tr
Web : www.erbakir.com.tr

♀ DEĞERLENDİRMELER & BEKLENTİLER

Çin ekonomisine yönelik artan endişelerin yanı sıra geçtiğimiz Cuma günü açıklanan istihdam verileri, büyük teknoloji şirketlerinin beklentilerin altındaki bilançoları, yatırımcıları güvenli nakit arayışına yönlendirirken, hisse senedi piyasalarında ve yüksek getirili para birimlerinde satışa neden oldu.

Asya borsaları hafta başında Japonya öncülüğünde geriledi. Japon borsası, önceki hafta küresel borsalarda yaşanan düşüşün, ekonomik kaygıların ve ucuz yenle finanse edilen yatırımların yavaşlamakta olduğu endişesiyle hafta başında 1987'deki Kara Pazartesi satışlarından bu yana en büyük tek günlük düşüşünü kaydetmişti. Asya borsalarında, Japonya Merkez Bankası (BOJ) Başkan Yardımcısı Shinichi Uchida'nın iş dünyası liderlerine yaptığı bir konuşmada, finansal piyasaların istikrarsız olduğu bir dönemde BOJ'un faizleri artırmayacağını söylemesi risk iştahını kuvvetlendirse de haftayı ekside tamamladı.

Çin endeksleri, Çin'de açıklanan ticaret verilerinin olumlu gelmesiyle destek bulsa da beklentilerden kötü gelen enflasyon verilerinin ardından kayıplarını artırdı ve haftayı ekside tamamladı.

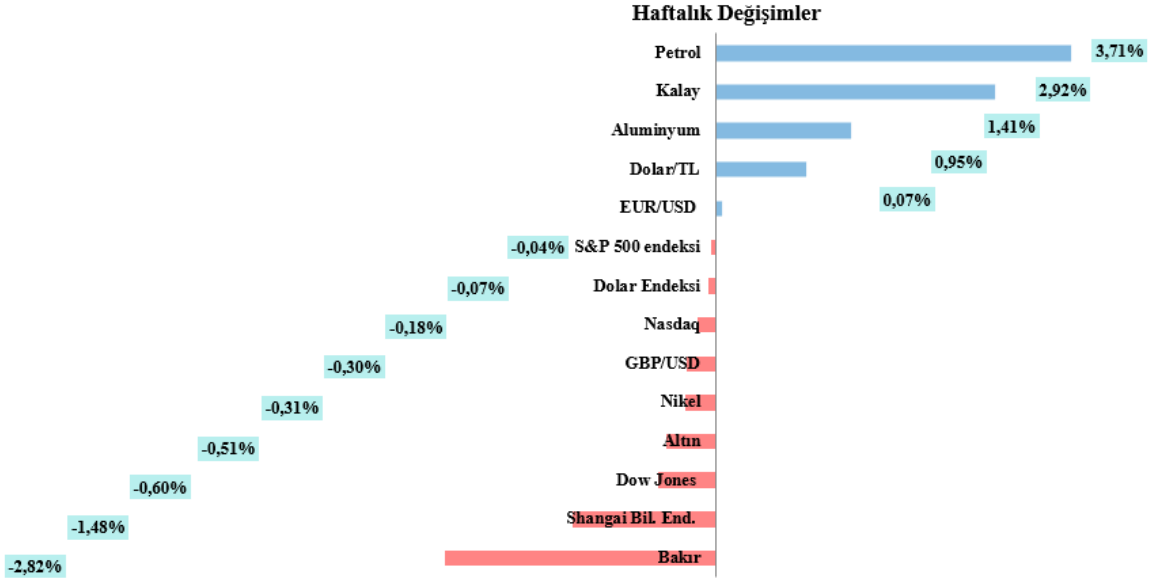
Çin dış ticaret dengesi Temmuz ayında \$99.00B olan beklentilerin altında \$84.65B olarak açıklandı. Temmuzda Çin tüketici enflasyonu yıllık %0.5 artarak altıncı ay üst üste pozitif bölgede gerçekleşti ve %0.3'lük anket beklentisini aştı. Çin ÜFE yıllık %0.8 gerileyerek 2022'de başlayan deflasyon sürecinin devam ettiğini teyit etti.

Ekonomik büyümeye yönelik potansiyel riskler konusunda endişelerin arttığı bir atmosferde ABD endeksleri haftaya sert kayıplarla başladı. ABD'de dış ticaret dengesi -\$72.5 olan beklentilerin üstünde -\$73.1 olarak açıklandı. ABD borsaları Salı günü ABD tarafından gelen ISM hizmet rakamları sonrası resesyon endişelerinin sakinleşmesiyle kayıplarının bir kısmını telafi etti. ABD Merkez Bankası'ndan (Fed) bazı yetkililer, enflasyonun faiz indirimleri için yeterli seviyede yavaşladığına olan güvenlerinin arttığını söylediler. ABD endeksleri hafta başı yaşanan küresel çapta satış dalgasından sonra normalleşme sürecine girse de kayıplarını telafi edemeyerek haftayı yatay ekside tamamladı.

Para piyasaları, Fed'in büyük çaplı faiz indirimine gitme olasılığıyla temkinli kalmaya devam ederken, dolar endeksi haftayı %0.07 kayıpla 103.135 seviyesinden tamamladı. Euro dolar karşısında haftayı %0.07 primle \$1.0916 seviyesinden tamamladı. Sterlin dolar paritesi ise haftayı %0.30 kayıpla \$1.2759 seviyesinden tamamladı.

Petrol fiyatları, talep endişelerini azaltan ABD işsizlik maaşı verisi ve Ortadoğu'da artan gerginliğin etkisiyle yükseldi. Petrol fiyatları, haftayı %3.71 seviyesinde primle 79.66 dolardan tamamladı.

3M LME bakır, geride bıraktığımız hafta \$8714-\$9171.5 aralığında seyretti. Hafta başında dünyanın en büyük iki ekonomisi olan Çin ve ABD'deki kötüleşen talep görünümü, enerji ve inşaatla kullanılan bu metalin satışına yol açınca 13 Mart'tan beri en düşük seviye olan \$8714'ı test etti. Çin'deki bakır tüketiminin artması ve ABD Merkez Bankası'nın bu yılın ilerleyen dönemlerinde daha büyük faiz indirimleri yapması beklentileriyle destek bulan LME bakır hafta başındaki kayıplarını telafi edemeyerek haftayı %2.82 kayıpla \$8831 seviyesinden tamamladı.



Yeni haftada Asya borsaları, istikrarlı yenden destek alan Japonya'daki hisseler öncülüğünde yükseldi. Geçen hafta ABD'de resesyon endişeleri ve değer kazanan yen büyük satışlara neden olmuştu.

İşlemciler, dalgalı işlemlerin görüldüğü haftanın ardından ABD'de açıklanacak enflasyon verisi de dahil olmak üzere Fed para politikası görünümüne yön verebilecek verileri izleyecekler. Yatırımcılar, bu hafta ABD'de açıklanacak ve Fed'in gelecekteki adımlarına ilişkin ipucu verebilecek bir dizi ekonomik veriyi izleyecekler. Piyasalar, Fed'in Eylül'de 25 ya da 50 baz puan büyüklüğünde faiz indirimine gideceği konusunda eşit olarak bölünmüş durumda. İşlemciler bu yıl için 100 baz puan faiz indirimi fiyatlıyorlar. ABD'de günün ilerleyen saatlerinde üretici fiyatları verisi açıklandığında, veri Fed'in tercih ettiği enflasyon göstergesi kişisel tüketim harcamaları endeksini (PCE) etkileyebileceğinden piyasalar hareketlenebilir. ABD'de yarın açıklanacak olan Temmuz kişisel tüketim harcamaları endeksinin, aylık enflasyonun %0.2'ye hafif yükseldiğini göstermesi bekleniyor. Perşembe günü ise perakende satış verileri açıklanacak.



Dolar, yatırımcılar ABD'de açıklanacak ekonomik verilerin beklenilenden büyük faiz indirimi olasılığı üzerindeki etkilerini görmeyi beklerken yön bulmakta zorlandı. Dolar endeksi dünkü %0.05 seviyesindeki kayıplarının ardından bugün %0.03 kayıpla 103.110 seviyesinden işlem görüyor. Euro dün dolar karşısında günü %0.14 seviyesinde primle tamamlamasının ardından bugün %0.05 primle \$1.0936 seviyesinden işlem görüyor. Sterlin dün dolar karşısında günü %0.04 seviyesinde primle tamamlamasının ardından %0.27 primle \$1.2799 seviyesinden işlem görüyor.

Petrol fiyatları, beş günlük kazanımları sonlandırarak gerilerken; piyasalar, OPEC'in dün Çin'e ilişkin beklentilerin azalmasıyla 2024'te talep artışı tahminini düşürmesinin ardından talebe ilişkin endişelere odaklandı. Petrol fiyatları, yatırımcıların küresel ham petrol arzını daraltabileceğinden endişelenilen Ortadoğu'daki çatışmaları izlemesiyle dün %3'ün üzerinde yükselmesinin ardından bugün erken işlemlerde geriledi. Brent ham petrolünün en yakın vadeli varil fiyatı %0.79 gerileyerek 81.65 dolar seviyesinde işlem gördü.

3M LME bakır dün, Çin'in ekonomisine yönelik artan endişelerin azalmasından destek bularak %2.23 primle \$9028 seviyesinden tamamladı. Bakır fiyatları bugün, ABD ve Çin'den gelecek önemli veriler öncesinde işlem hacmi düşük kalırken yüksek seviyeden gelen satımların etkisiyle %0.86 kayıpla \$8950 seviyesinden işlem görüyor.

DÜNYADA AÇIKLANACAK ÖNEMLİ VERİLER			
Tarih	Saat	Gösterge	Dönem
13/08	1530	ABD ÜFE	Temmuz
13/08	1530	ABD çekirdek ÜFE	Temmuz
14/08	0900	İngiltere TÜFE	Temmuz
14/08	1200	Euro bölgesi GSYH, öncü	Q2
14/08	1530	ABD TÜFE	Temmuz
14/08	1530	ABD çekirdek TÜFE	Temmuz
15/08	0500	Çin sanayi üretimi	Temmuz
15/08	0500	Çin endüstriyel üretim	Temmuz
15/08	0500	Çin perakende satışlar	Temmuz
15/08	0500	Çin işsizlik	Temmuz
15/08	1530	ABD işsizlik maaş başvuruları	5 Ağustos
15/08	1530	ABD NY Fed imalat endeksi	Ağustos
15/08	1530	ABD Philadelphia Fed endeksi	Ağustos
15/08	1530	ABD perakende satışlar	Temmuz
15/08	1530	ABD çekirdek perakende satışlar	Temmuz
15/08	1615	ABD sanayi üretimi	Temmuz
15/08	1615	ABD kapasite kullanımı	Temmuz
16/08	0900	İngiltere perakende satışlar	Temmuz
16/08	1530	ABD yeni konut inşaatları	Temmuz
16/08	1530	ABD inşaat ruhsatları	Temmuz
16/08	1700	ABD Mich. tüketici güven endeksi, öncü	Ağustos

HABERLER

-  Peru'daki bakır üretimi Haziran ayında yıllık bazda %11,7 düşüş gösterdi, And Dağları ülkesinin enerji ve maden bakanlığı Pazartesi günü yaptığı açıklamada 213.578 metrik tona geriledi.
 - Bakanlık, 2021'in ilk altı ayında ülkenin 1,29 milyon ton bakır ürettiğini ve bunun geçen yılın aynı dönemine göre %2,1 düşüş olduğunu ekledi.
-  Macquarie analistleri, "Düşük fiyatlar (Çin) talebinin canlanmaya başladığını, tel ve kablo şirketlerinin siparişlerde artış bildirdiğini, ancak bunun henüz sınırlı olduğunu" söyledi.
 - "Talepteki güncellemeler ve rafine üretim, piyasayı beklenenden daha erken fazlaya itti ve piyasanın 2025 ve 2026'da da fazla vermeye devam etmesi bekleniyor" dedi.

Çin'in Temmuz ayında işlenmemiş bakır ve bakır ürünleri ithalatı yıllık bazda %2,9 düşüyle 438.000 metrik tona geriledi, Gümrük Genel İdaresi'nin son yayınladığı verilere göre.

- Veriler, ilk yedi ayda bakır ithalatının %5,4 artarak 3,2 milyon tona ulaştığını gösterdi.

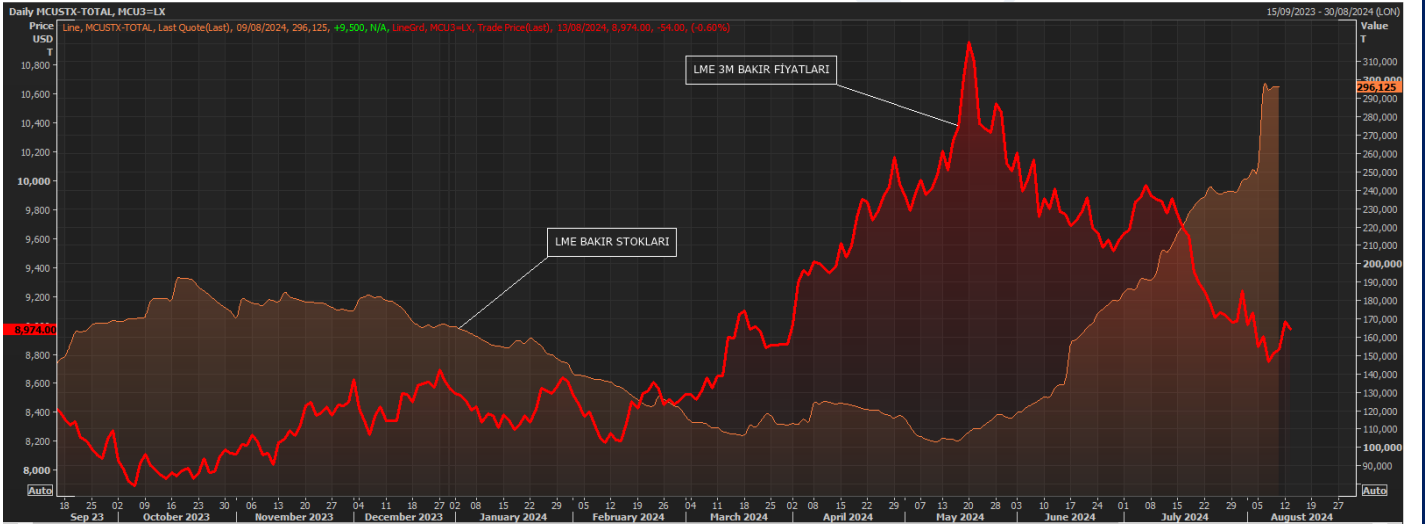
TD Securities, yayınladığı notta, "Zambiya'nın Kongo Demokratik Cumhuriyeti ile sınırını geçici olarak kapatmasının ardından metal tedarik riskleri arttı. Bu durum ticaret yollarını aksatabilir" dedi.

Benchmark Mineral Intelligence analistleri bir notta, "Yeniden yüzeye çıkarılan maden arzının düşük performansı ve Çin'deki talebin arttığına dair işaretlerle, bu hafta bakır fiyatlarında yükseliş öngörüyoruz" dedi.

BHP'nin Şili'deki Escondida bakır madenindeki işçiler, şirketle anlaşmaya varamadıkları için greve gideceklerini bir sendika kaynağı söyledi.

- Escondida dünyanın en büyük bakır madeni ve işçiler temettülerin %1'inin işçiler arasında eşit olarak dağıtılmasını talep ediyor. Sendika yaklaşık 2.400 kişiyi temsil ediyor.

3 ay vadeli LME bakır fiyatı ve LME bakır stokları grafiği;



Hazırlayan: ER-BAKIR A.Ş. Ticari Grup Müdürlüğü, Hedging Şefliği

NOT: Bu çalışma; ER-BAKIR tarafından düzenli olarak izlenen kaynakların derlenmesi ve LME Brokerleri ile yapılan günlük piyasa değerlendirmeleri sonucunda hazırlanmış olup, sadece bir gösterge niteliği taşımaktadır. Bu çalışmada yer alan her türlü tablo ve grafikler, Er-bakır A.Ş. tarafından herhangi bir maddi menfaat temin edilmeksizin genel anlamda bilgi vermek amacıyla hazırlanmıştır. Söz konusu tablo ve grafikler, güvenilir olduğu düşünülen kaynaklardan derlenmekle birlikte; doğrulukları tarafımızca garanti edilmemekte olup belli bir getirinin sağlanmasına yönelik olarak verilmemektedir. Bu nedenle, bu çalışmada yer alan LME bilgilerinin yer aldığı tablo ve grafiklerdeki hatalardan, eksikliklerden ya da bu tablolara dayanılarak yapılan işlemlerden doğacak doğrudan veya dolaylı her türlü maddi/manevi zararlardan ve her ne şekilde olursa olsun üçüncü kişilerin uğrayabileceği her türlü zarar ve masraflardan dolayı Er-bakır A.Ş. sorumlu tutulamaz.



Fabrika : A. Nuri ERIKOĞLU
Cad. 20085 Gümüşler /DENİZLİ
Vergi Dairesi : Gökpınar
Vergi No : 336 006 27 21
Mersis No: 0336006272100011

Tel : +90 (258) 295 19 00 Pbx
Faks : +90 (258) 371 21 94
e-posta :
erbakir@erbakir.com.tr
Web : www.erbakir.com.tr